

# Lebensqualität und Tourismus - Mecklenburg-Vorpommern (Kurzbericht)

Erhebungszeitraum 04. Juni bis 23. Juli 2024

Auftraggeber: Tourismusverband Mecklenburg-Vorpommern e.V.

Projektdurchführung: TouristiCon GmbH

Feldarbeit: Info GmbH

Wissenschaftliche Unterstützung: DI Tourismusforschung (FH Westküste)



## Key-Facts Mecklenburg-Vorpommern (gesamt)



Hohe wahrgenommene Lebensqualität

49%



Top 3 Zustimmung Aspekte der Identifikation:

1. Ich lebe sehr gerne in [...]. (84%)
2. Ich habe das Gefühl, dass ich in [...] wirklich ich selbst sein kann. (75%)
3. Ich fühle mich als Teil von [...]. (71%)



Top 3 Zufriedenheit Lebenssituationsaspekte:

1. Naherholung in der Natur (78%)
2. Angebot an Restaurants und Cafés (48%)
3. Höhe der Wohnkosten, Höhe des Einkommens, Märkte sowie Verkehrsinfrastruktur (jew. 44%)



Mitgestaltungsmöglichkeiten des Tourismus bekannt

32%



Regelmäßige Befragungen im Vorfeld von touristischen Entscheidungen befürworten

33%



Informationen über touristische Entscheidungen durch Lokal-Zeitungen (Print und/oder digital) befürworten

38%



Wichtigkeit der politischen Bemühungen zur Förderung des Tourismus

61%

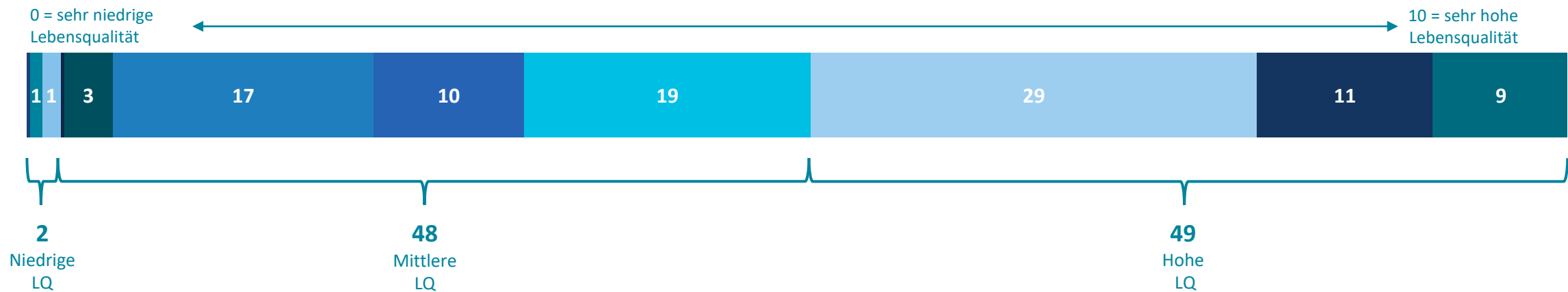
Quelle: TouristiCon (2024) Lebensqualitätsstudie Mecklenburg-Vorpommern 2024 (Hybrid), Mecklenburg-Vorpommern n= 851.

## Methodik & Studiendesign

| <b>Methodik-Steckbrief<br/>Lebensqualitätsstudie</b> |  |
|--|--|
| <b>Teilstudie</b>                                    | Lebensqualitätsstudie Mecklenburg-Vorpommern 2024                                      |
| <b>Erhebungsmethode</b>                              | Hybridbefragung: ca. 55% CATI (dual frame) + ca. 45% CAWI (online)                     |
| <b>Stichprobe</b>                                    | Mecklenburg-Vorpommern sowie zwei Teilstichproben für (sehr) tourismusintensive Orte   |
| <b>Stichprobengröße (n)</b>                          | n= 851   |
| <b>Grundgesamtheit</b>                               | Deutschsprachige, ortsansässige Wohnbevölkerung in Mecklenburg-Vorpommern ab 16 Jahren |
| <b>Quotierung</b>                                    | Wohnort, Geschlecht, Alter, Schulbildung   |
| <b>Erhebungszeitraum</b>                             | 04. Juni - 23. Juli 2024   |
| <b>Feldarbeit durch</b>                              | Info GmbH, Berlin  |
| <b>Wissenschaftliche Unterstützung</b>               | Deutsches Institut für Tourismusforschung (FH Westküste, Heide)                        |
| <b>Kooperationspartner Tourismusakzeptanz</b>        | dwif-Consulting GmbH   |
| <b>Ansprechpartner*in Lebensqualität</b>             | Dr. Sabrina Seeler, Sven Krüßel  |

# Zentrale, univariate Ergebnisse – Mecklenburg-Vorpommern (gesamt)

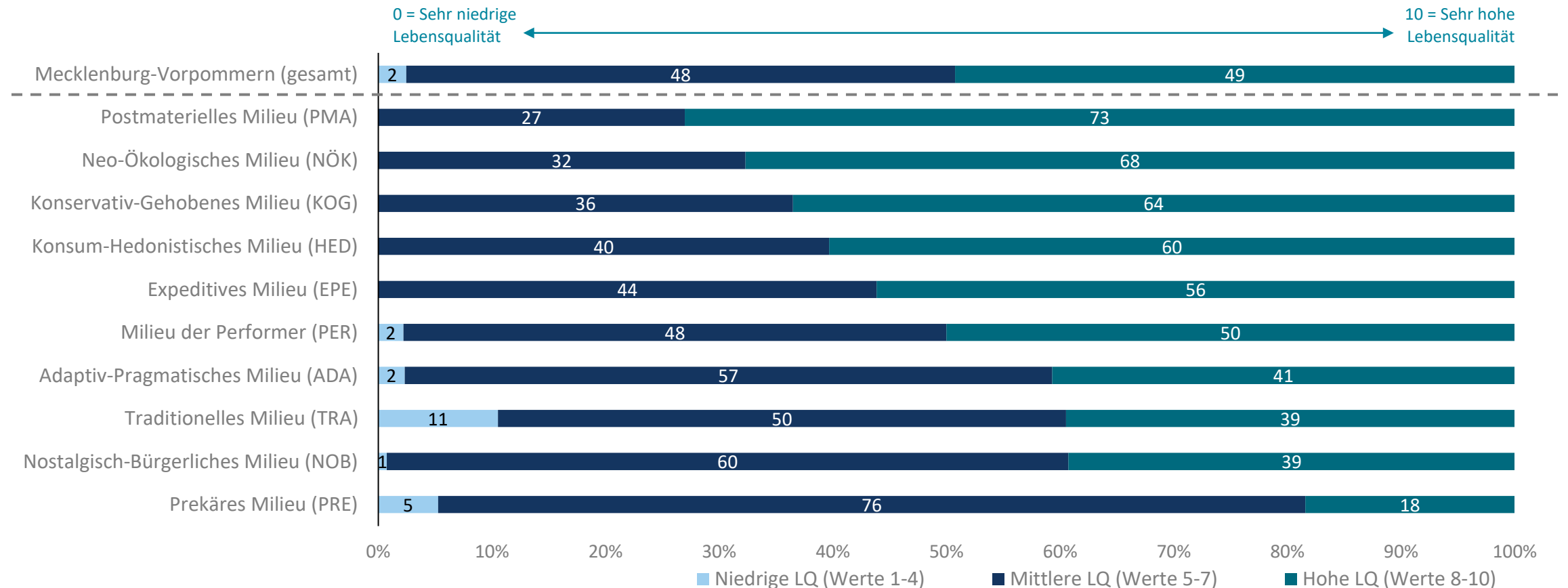
## Lebensqualität



Quellen: TouristiCon (2024) Lebensqualitätsstudie Mecklenburg-Vorpommern 2024 (Hybrid), Mecklenburg-Vorpommern n= 851. TouristiCon (2023) Lebensqualitätsstudie der Deutschen 2023 – Mecklenburg-Vorpommern – Erhebungswelle Mai-Juli 2023 (Hybrid), Mecklenburg-Vorpommern n= 2.787. Angaben in gültigen Prozenten. Abweichungen zu 100% sind rundungsbedingt. Fragestellung: „Zunächst würde uns interessieren, wie Sie Ihre derzeitige Lebensqualität insgesamt einschätzen.“

# Zentrale, bivariate Ergebnisse – Mecklenburg-Vorpommern (gesamt) + Sinus-Milieu®

## Sinus-Milieus®: Lebensqualität



Quelle: TouristiCon (2024) Lebensqualitätsstudie Mecklenburg-Vorpommern 2024 (Hybrid), Mecklenburg-Vorpommern n= 851, n = mind. 57 (je Sinus-Milieu®). Angaben in gültigen Prozenten. Abweichungen zu 100% sind rundungsbedingt. Fragestellung: „Zunächst würde uns interessieren, wie Sie Ihre derzeitige Lebensqualität insgesamt einschätzen.“ **Hinweis:** Signifikanztest Chi-Quadrat ( $p \leq 0,05$ ) nach Sinus-Milieu®. Es liegen statistisch signifikante Unterschiede nach Sinus-Milieu® vor ( $p = 0,000$ ). Somit können die dargestellten Unterschiede auf die Grundgesamtheit übertragen werden. 10 Zellen haben eine erwartete Häufigkeit < 5 – Testvoraussetzungen nicht erfüllt.

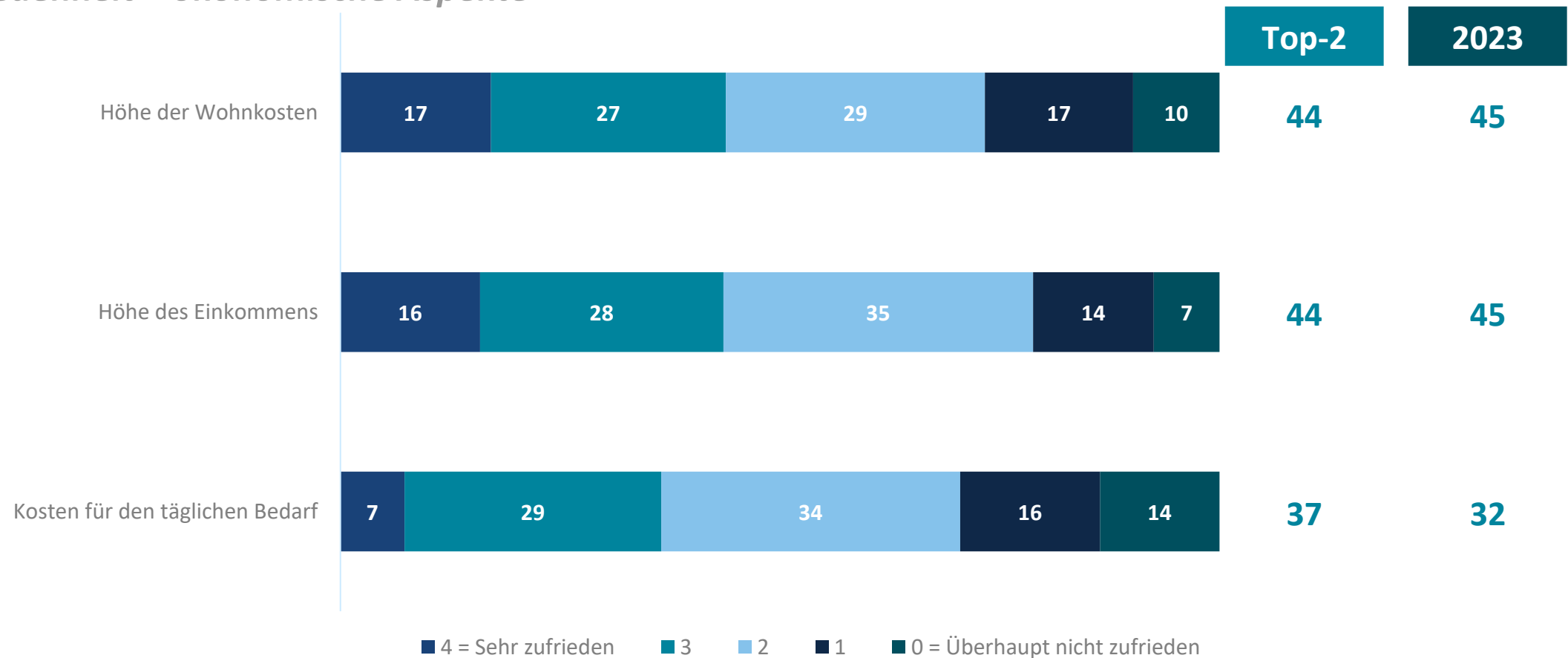
## Zusammenfassung Ergebnisse – Mecklenburg-Vorpommern (gesamt) *Lebensqualität im Vergleich zu 2023 + differenziert nach Sinus-Milieus®*

### Lebensqualität im Vergleich zu 2023 + differenziert nach Sinus-Milieus®

- ❖ 49% der Einwohner\*innen in Mecklenburg-Vorpommern stufen ihre eigene Lebensqualität als (sehr) hoch ein. In der identischen Abfrage im Herbst 2022 lag der Zustimmungswerte für eine hohe Lebensqualität auf einem ähnlich hohen Niveau. Jedoch fällt auf, dass bei der Erhebung im Frühjahr / Sommer 2023 mehr Einwohner\*innen die eigene Lebensqualität auf einer Skala von 0-10 mit dem Wert 9 einstufen.
- ❖ Im Vergleich zu 2023 hat sich die Wahrnehmung einer hohen Lebensqualität nahezu nicht verändert. Die Wahrnehmung einer niedrigen Lebensqualität ist im Vergleich sogar um -5%pkt. gesunken, während sich die Wahrnehmung einer mittleren Lebensqualität leicht verbessert hat.
- ❖ Differenziert nach Sinus-Milieus zeigen sich zudem recht große, statistisch signifikante Unterschiede. Einwohner\*innen, die sich dem Postmateriellen Milieu, dem Neo-Ökologischen Milieu oder dem Konservativ-Gehobenen Milieu zuordnen lassen, haben eine deutlich überdurchschnittlich hohe wahrgenommene Lebensqualität. Demgegenüber gaben nur 18% der Einwohner\*innen des Prekären Milieus an, eine (sehr) hohe Lebensqualität zu haben, unter dem Nostalgisch-Bürgerlichem Milieu und dem Traditionellen Milieu sind es jeweils 39%, die eine (sehr) hohe Lebensqualität wahrnehmen.

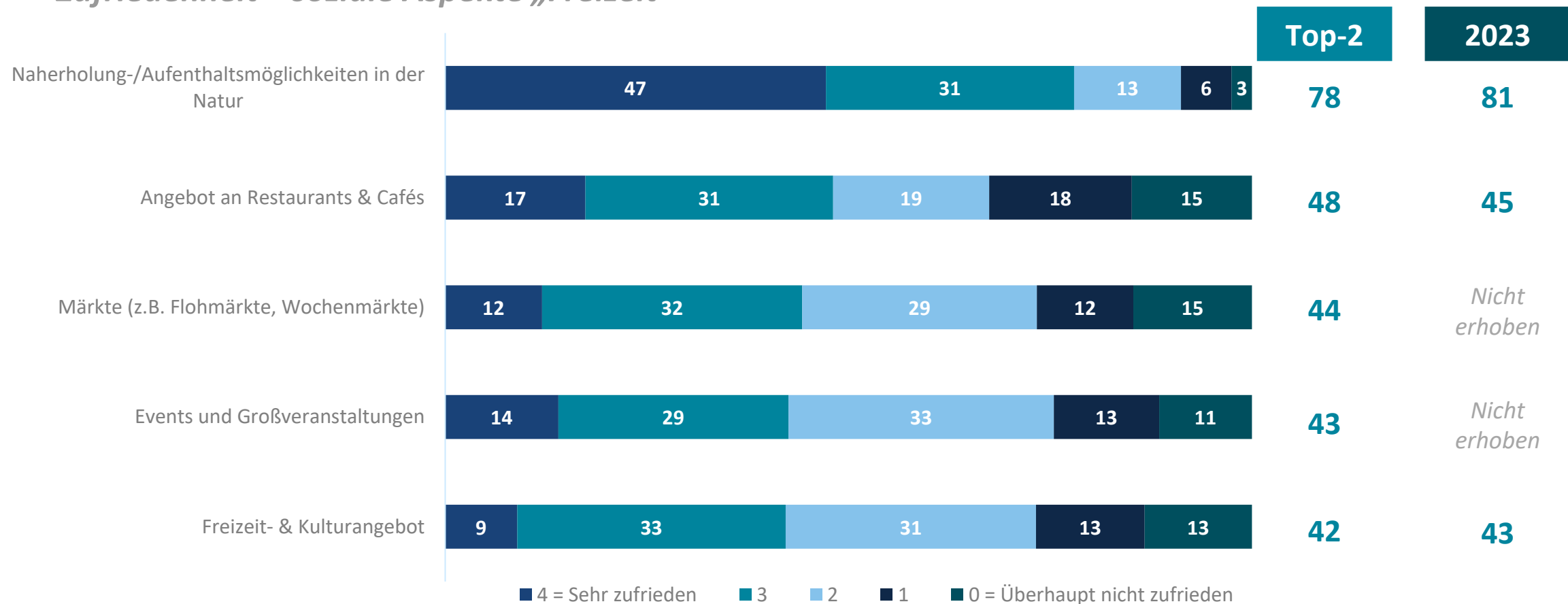
Quellen: TouristiCon (2024) Lebensqualitätsstudie Mecklenburg-Vorpommern 2024 (Hybrid), Mecklenburg-Vorpommern n= 851. TouristiCon (2023) Lebensqualitätsstudie der Deutschen 2023 – Mecklenburg-Vorpommern – Erhebungswelle Mai-Juli 2023 (Hybrid), Mecklenburg-Vorpommern n= 2.787. Angaben in gültigen Prozenten. Abweichungen zu 100% sind rundungsbedingt. Fragestellung: „Zunächst würde uns interessieren, wie Sie Ihre derzeitige Lebensqualität insgesamt einschätzen.“

## Zentrale, univariate Ergebnisse – Mecklenburg-Vorpommern (gesamt) *Zufriedenheit – ökonomische Aspekte*



Quellen: TouristiCon (2024) Lebensqualitätsstudie Mecklenburg-Vorpommern 2024 (Hybrid), Mecklenburg-Vorpommern n= 851. TouristiCon (2023) Lebensqualitätsstudie der Deutschen 2023 – Mecklenburg-Vorpommern – Erhebungswelle Mai-Juli 2023 (Hybrid), Mecklenburg-Vorpommern n= 2.787. Angaben in gültigen Prozenten. Abweichungen zu 100% sind rundungsbedingt. Fragestellung: „Wie zufrieden sind Sie mit den folgenden Angeboten / Maßnahmen?“

## Zentrale, univariate Ergebnisse – Mecklenburg-Vorpommern (gesamt) *Zufriedenheit – soziale Aspekte „Freizeit“*



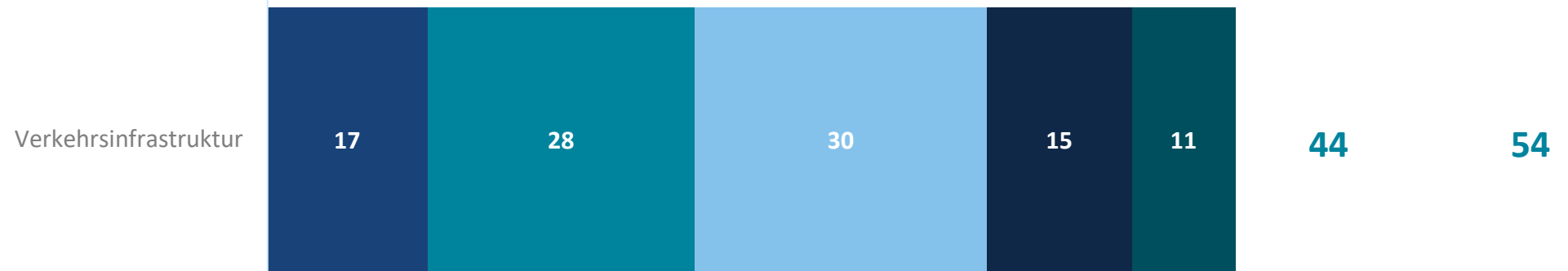
Quellen: TouristiCon (2024) Lebensqualitätsstudie Mecklenburg-Vorpommern 2024 (Hybrid), Mecklenburg-Vorpommern n= 851. TouristiCon (2023) Lebensqualitätsstudie der Deutschen 2023 – Mecklenburg-Vorpommern – Erhebungswelle Mai-Juli 2023 (Hybrid), Mecklenburg-Vorpommern n= 2.787. Angaben in gültigen Prozenten. Abweichungen zu 100% sind rundungsbedingt. Fragestellung: „Wie zufrieden sind Sie mit den folgenden Angeboten / Maßnahmen?“



# Zentrale, univariate Ergebnisse – Mecklenburg-Vorpommern (gesamt) *Zufriedenheit – soziale Aspekte „Verkehrsinfrastruktur“*

Top-2

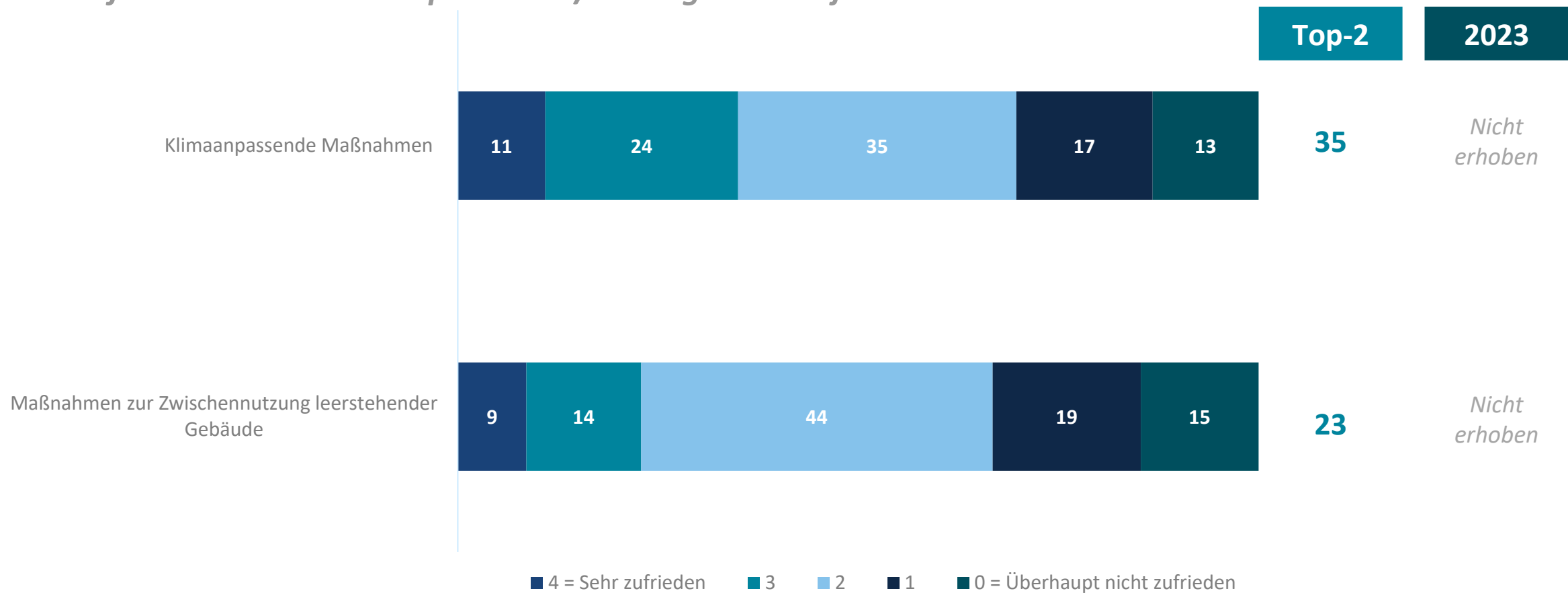
2023



■ 4 = Sehr zufrieden   ■ 3   ■ 2   ■ 1   ■ 0 = Überhaupt nicht zufrieden

Quellen: TouristiCon (2024) Lebensqualitätsstudie Mecklenburg-Vorpommern 2024 (Hybrid), Mecklenburg-Vorpommern n= 851. TouristiCon (2023) Lebensqualitätsstudie der Deutschen 2023 – Mecklenburg-Vorpommern – Erhebungswelle Mai-Juli 2023 (Hybrid), Mecklenburg-Vorpommern n= 2.787. Angaben in gültigen Prozenten. Abweichungen zu 100% sind rundungsbedingt. Fragestellung: „Wie zufrieden sind Sie mit den folgenden Angeboten / Maßnahmen?“

# Zentrale, univariate Ergebnisse – Mecklenburg-Vorpommern (gesamt) *Zufriedenheit – Klimaanpassende / ökologische Maßnahmen*



Quellen: TouristiCon (2024) Lebensqualitätsstudie Mecklenburg-Vorpommern 2024 (Hybrid), Mecklenburg-Vorpommern n= 851. TouristiCon (2023) Lebensqualitätsstudie der Deutschen 2023 – Mecklenburg-Vorpommern – Erhebungswelle Mai-Juli 2023 (Hybrid), Mecklenburg-Vorpommern n= 2.787. Angaben in gültigen Prozenten. Abweichungen zu 100% sind rundungsbedingt. Fragestellung: „Wie zufrieden sind Sie mit den folgenden Angeboten / Maßnahmen?“

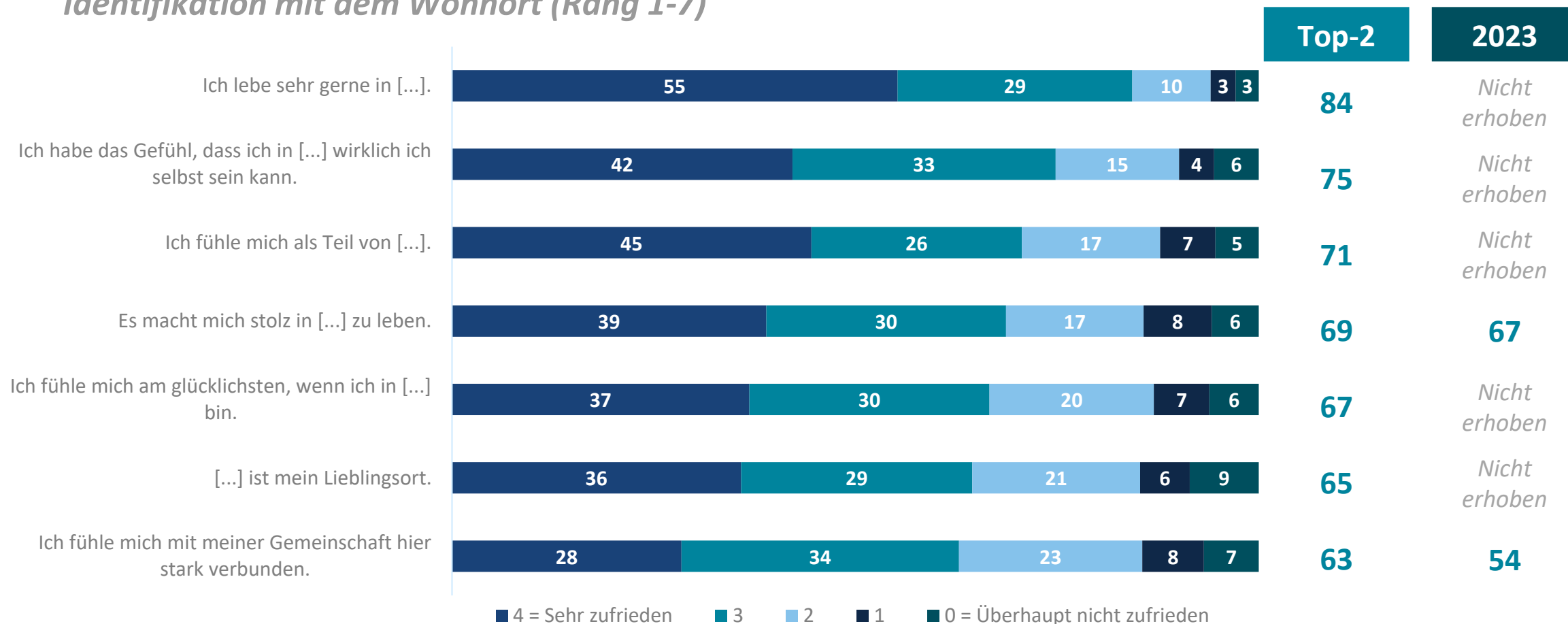
## Zusammenfassung Ergebnisse – Mecklenburg-Vorpommern (gesamt) *Zufriedenheit im Vergleich zu 2023*

### Zufriedenheiten im Vergleich zu 2023

- ❖ Im Vergleich zur Erhebung 2023 wird deutlich, dass es lediglich geringe prozentuale Veränderungen bezogen auf die untersuchten Aspekte der allgemeinen Lebenssituation gibt. Die Abweichungen gegenüber dem Vorjahr betragen meist zwischen +5%pkt. und -5%pkt. – zu beachten sind hierbei auch natürliche Schwankungsintervalle
- ❖ Die größte prozentuale Veränderung weist der Aspekt „**Verkehrsinfrastruktur**“ auf. Die Zufriedenheit mit dieser ist im Vergleich zu 2023 um **-10%pkt.** gesunken.
- ❖ Zudem ist anzumerken, dass nicht für alle Aspekte bereits Zeitvergleiche vorliegen, da einige in 2023 untersuchten Aspekte aufgrund des Fragebogensumfangs in der Erhebung 2024 nicht berücksichtigt werden konnten, während neue Aspekte zur vertiefenden Auseinandersetzung im Fragebogen integriert wurden (z.B. klimaanpassende Maßnahmen).

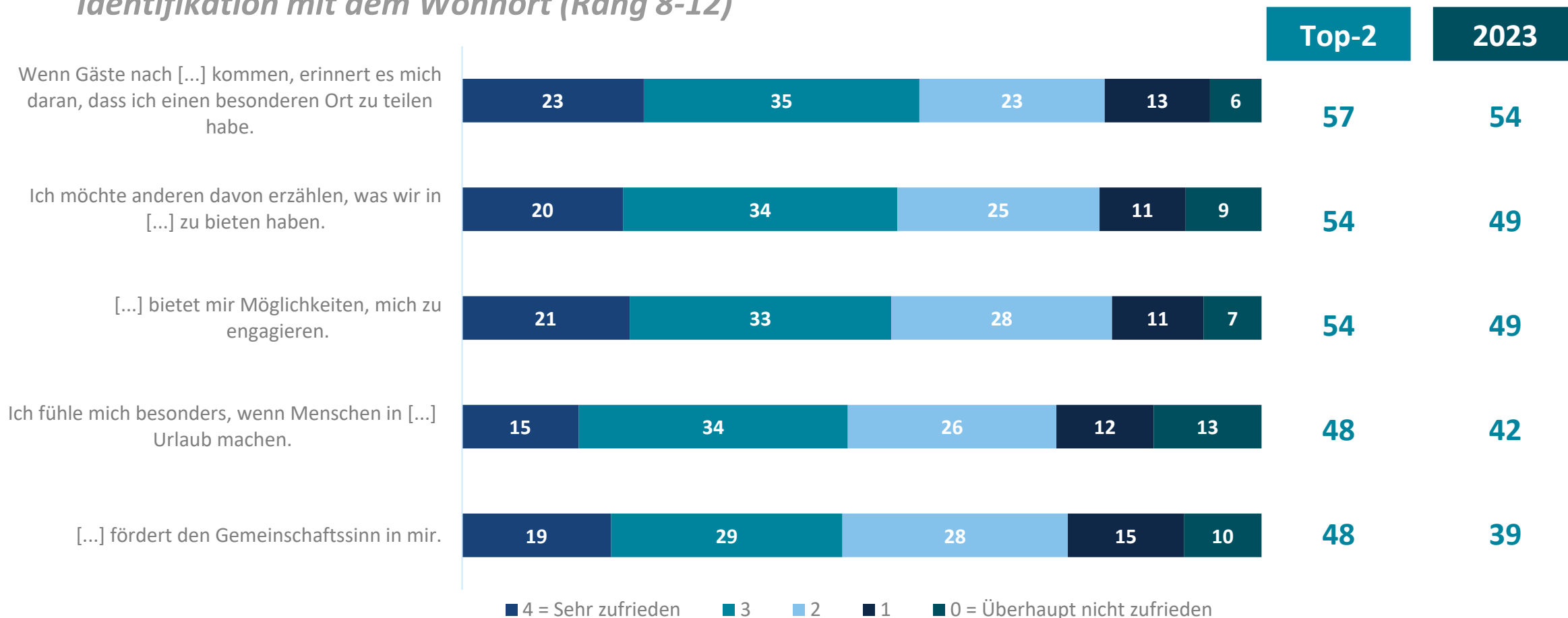
Quellen: TouristiCon (2024) Lebensqualitätsstudie Mecklenburg-Vorpommern 2024 (Hybrid), Mecklenburg-Vorpommern n= 851. TouristiCon (2023) Lebensqualitätsstudie der Deutschen 2023 – Mecklenburg-Vorpommern – Erhebungswelle Mai-Juli 2023 (Hybrid), Mecklenburg-Vorpommern n= 2.787. Angaben in gültigen Prozenten. Abweichungen zu 100% sind rundungsbedingt. Fragestellung: „Wie zufrieden sind Sie mit den folgenden Angeboten / Maßnahmen?“

## Zentrale, univariate Ergebnisse – Mecklenburg-Vorpommern (gesamt) *Identifikation mit dem Wohnort (Rang 1-7)*



Quellen: TouristiCon (2024) Lebensqualitätsstudie Mecklenburg-Vorpommern 2024 (Hybrid), Mecklenburg-Vorpommern n= 851. TouristiCon (2023) Lebensqualitätsstudie der Deutschen 2023 – Mecklenburg-Vorpommern – Erhebungswelle Mai-Juli 2023 (Hybrid), Mecklenburg-Vorpommern n= 2.787. Angaben in gültigen Prozenten. Abweichungen zu 100% sind rundungsbedingt. Fragestellung: „Bitte geben Sie an, inwiefern Sie den nachfolgenden Aussagen zustimmen.“

## Zentrale, univariate Ergebnisse – Mecklenburg-Vorpommern (gesamt) *Identifikation mit dem Wohnort (Rang 8-12)*



Quellen: TouristiCon (2024) Lebensqualitätsstudie Mecklenburg-Vorpommern 2024 (Hybrid), Mecklenburg-Vorpommern n= 851. TouristiCon (2023) Lebensqualitätsstudie der Deutschen 2023 – Mecklenburg-Vorpommern – Erhebungswelle Mai-Juli 2023 (Hybrid), Mecklenburg-Vorpommern n= 2.787. Angaben in gültigen Prozenten. Abweichungen zu 100% sind rundungsbedingt. Fragestellung: „Bitte geben Sie an, inwiefern Sie den nachfolgenden Aussagen zustimmen.“

## Zusammenfassung Ergebnisse – Mecklenburg-Vorpommern (gesamt) *Identifikation mit dem Wohnort im Vergleich zu 2023*

### Identifikation mit dem Wohnort im Vergleich zu 2023

- ❖ Im Vergleich zu Erhebung im Vorjahr 2023 hat sich die Wohnortidentifikation der Einwohnenden Mecklenburg-Vorpommerns verbessert. Bei allen Aspekten, die bereits 2023 untersucht wurden, ist eine zumindest marginale Verbesserung erkennbar.
- ❖ Insbesondere das starke Verbundenheitsgefühl mit der Gemeinschaft (+9%pkt.) und die Wahrnehmung der Förderung des Gemeinschaftssinns durch den Wohnort (+9%pkt.) haben sich deutlich verbessert.
- ❖ Auch das Gefühl der Besonderheit, wenn Menschen im Wohnort Urlaub machen, liegt im Jahr 2024 +6%pkt. höher.

Quellen: TouristiCon (2024) Lebensqualitätsstudie Mecklenburg-Vorpommern 2024 (Hybrid), Mecklenburg-Vorpommern n= 851. TouristiCon (2023) Lebensqualitätsstudie der Deutschen 2023 – Mecklenburg-Vorpommern – Erhebungswelle Mai-Juli 2023 (Hybrid), Mecklenburg-Vorpommern n= 2.787. Angaben in gültigen Prozenten. Abweichungen zu 100% sind rundungsbedingt. Fragestellung: „Bitte geben Sie an, inwiefern Sie den nachfolgenden Aussagen zustimmen.“

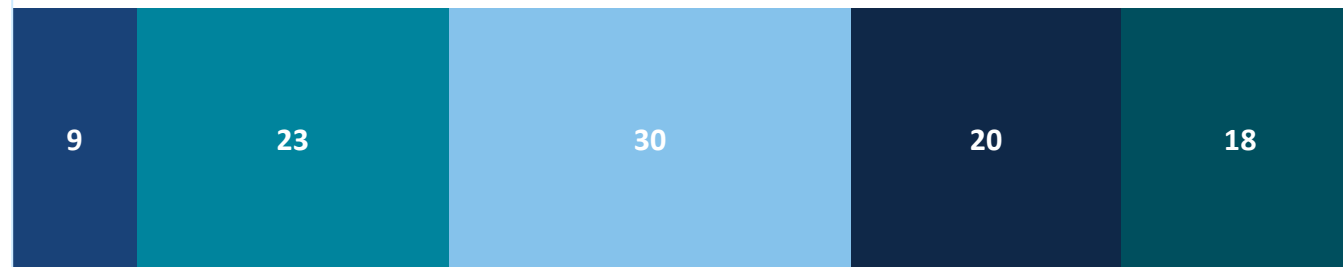
# Zentrale, univariate Ergebnisse – Mecklenburg-Vorpommern (gesamt)

## Möglichkeiten der Mitgestaltung

Top-2

2023

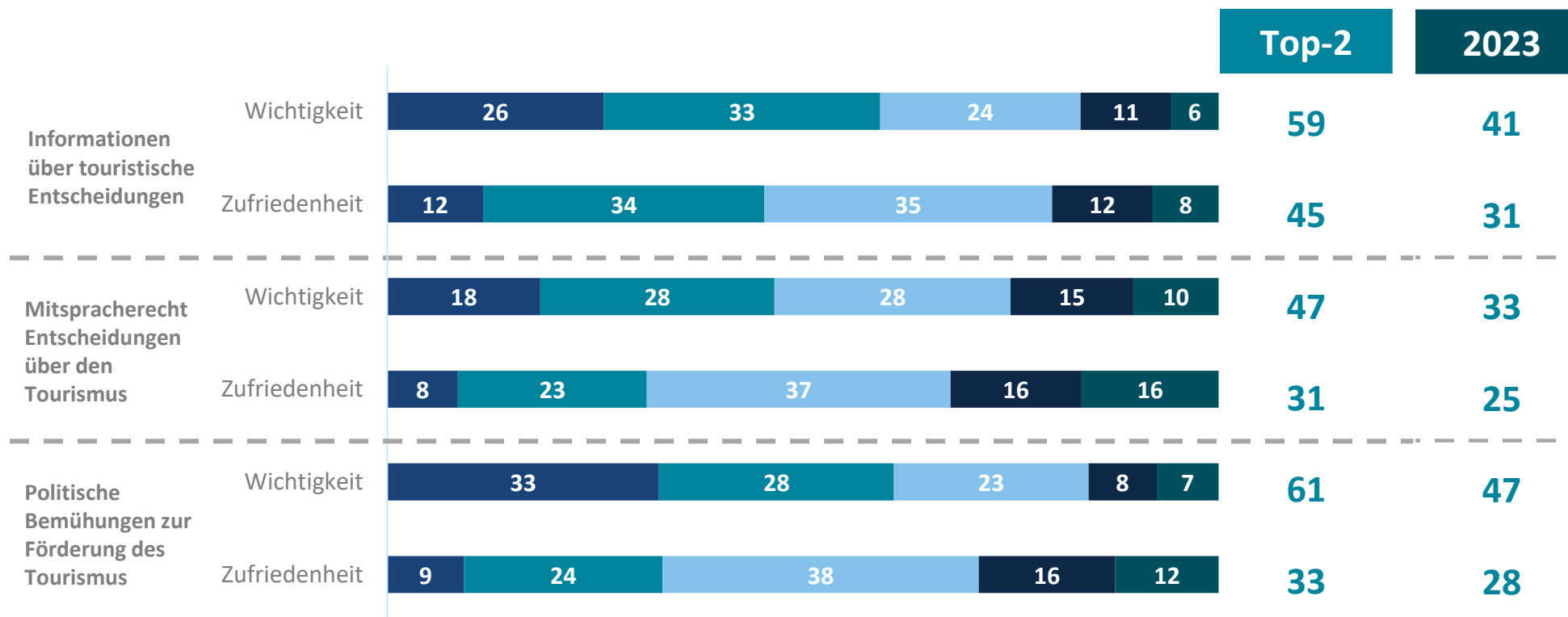
Mir sind die Möglichkeiten zur Mitgestaltung des Tourismus bekannt.



■ 4 = Stimme vollkommen zu ■ 3 ■ 2 ■ 1 ■ 0 = Stimme überhaupt nicht zu

Quellen: TouristiCon (2024) Lebensqualitätsstudie Mecklenburg-Vorpommern 2024 (Hybrid), Mecklenburg-Vorpommern n= 851. TouristiCon (2023) Lebensqualitätsstudie der Deutschen 2023 – Mecklenburg-Vorpommern – Erhebungswelle Mai-Juli 2023 (Hybrid), Mecklenburg-Vorpommern n= 2.787. Angaben in gültigen Prozenten. Abweichungen zu 100% sind rundungsbedingt. Fragestellung: „Im Folgenden haben wir nun noch wenige Aussagen zu Ihrem wahrgenommenen Einfluss auf den Tourismus in Ihrem Wohnort aufgeführt. Bitte geben Sie an, inwiefern Sie diesen Aussagen zustimmen.“

## Zentrale, univariate Ergebnisse – Mecklenburg-Vorpommern (gesamt) *Mitspracherecht & Informationen über touristische Entwicklungen*

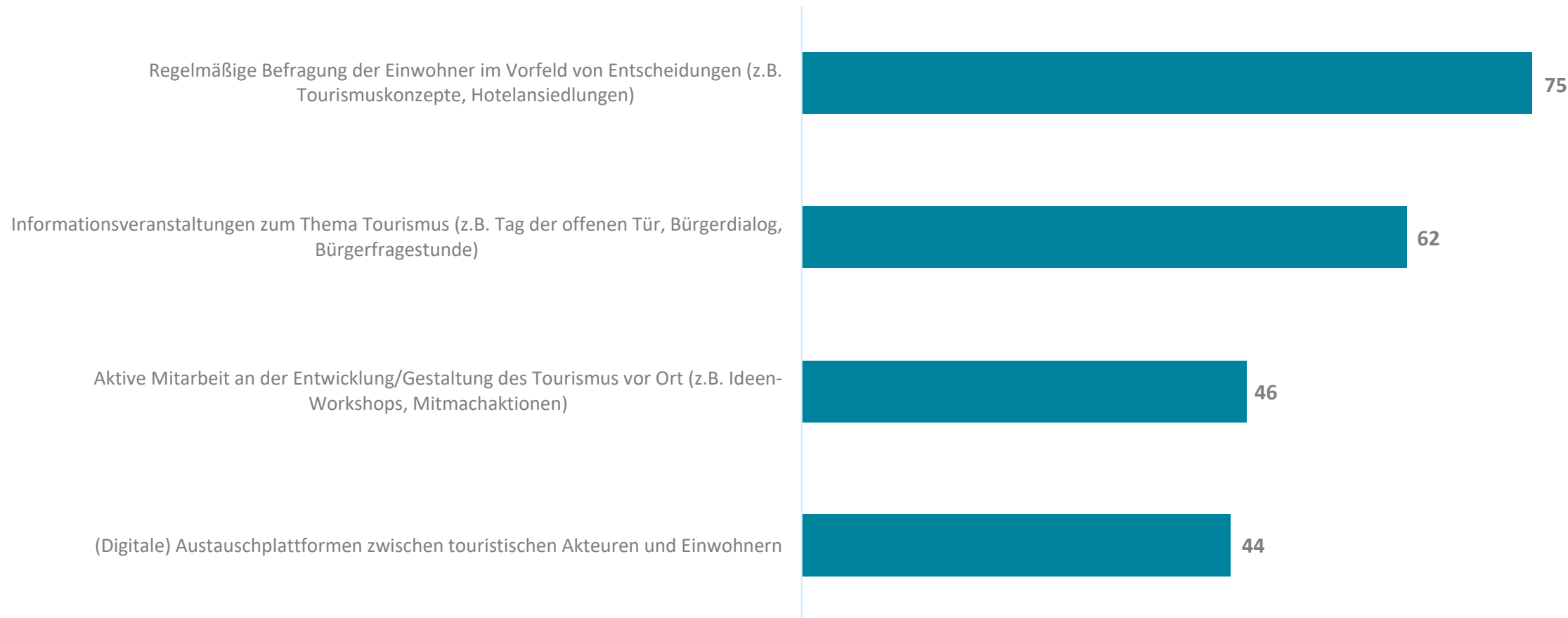


■ 4 = stimme vollkommen zu ■ 3 ■ 2 ■ 1 ■ 0 = stimme überhaupt nicht zu

Quellen: TouristiCon (2024) Lebensqualitätsstudie Mecklenburg-Vorpommern 2024 (Hybrid), Mecklenburg-Vorpommern n= 851. TouristiCon (2023) Lebensqualitätsstudie der Deutschen 2023 – Mecklenburg-Vorpommern – Erhebungswelle Mai-Juli 2023 (Hybrid), Mecklenburg-Vorpommern n= 2.787. Angaben in gültigen Prozenten. Abweichungen zu 100% sind rundungsbedingt. Fragestellung: „Im Folgenden haben wir nun noch wenige Aussagen zu Ihrem wahrgenommenen Einfluss auf den Tourismus in Ihrem Wohnort aufgeführt. Bitte geben Sie an, inwiefern Sie diesen Aussagen zustimmen.“

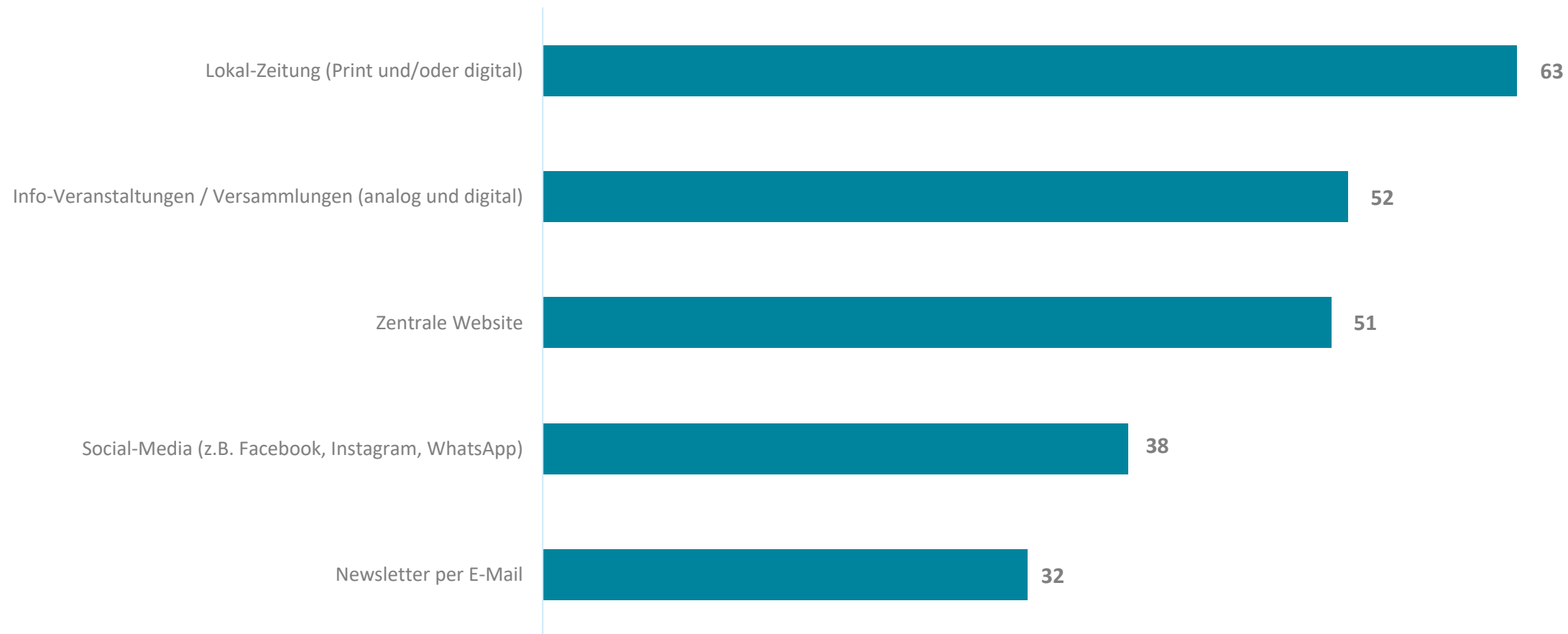


## Zentrale, univariate Ergebnisse – Mecklenburg-Vorpommern (gesamt) *Einbeziehung der Einwohner:innen in touristische Entscheidungen*



Quelle: TouristiCon (2024) Lebensqualitätsstudie Mecklenburg-Vorpommern 2024 (Hybrid), Mecklenburg-Vorpommern n= 851. Angaben in Prozenten. Fragestellung: „Sie haben angegeben, dass Ihnen das Mitsprachrecht bei Entscheidungen über den Tourismus in Ihrem Wohnort (sehr) wichtig ist. Welche Formen der Beteiligung und Mitbestimmung sind für Sie von Interesse?“

## Zentrale, univariate Ergebnisse – Mecklenburg-Vorpommern (gesamt) *Information der Einwohner:innen über touristische Entscheidungen*



Quelle: TouristiCon (2024) Lebensqualitätsstudie Mecklenburg-Vorpommern 2024 (Hybrid), Mecklenburg-Vorpommern n= 851. Angaben in Prozenten. Fragestellung: „Sie haben angegeben, dass es Ihnen (sehr) wichtig ist, Informationen über touristische Entscheidungen zu erhalten. Auf welche Weise möchten Sie aktuelle Informationen zur touristischen Entwicklung erhalten?“

## Zusammenfassung Ergebnisse – Mecklenburg-Vorpommern (gesamt) *Mitspracherecht & Informationen im Vergleich zu 2023*

### Mitspracherecht & Informationen im Vergleich zu 2023

- ❖ Sowohl die Wichtigkeiten als auch die Zufriedenheiten mit der Informationsweitergabe, dem Mitspracherecht sowie den politischen Bemühungen zur Förderung des Tourismus sind im Vergleich zum Vorjahr deutlich gestiegen.
- ❖ Insbesondere die Bereitstellung von Informationen über touristische Entscheidungen wurden um rund +18%pkt. als wichtiger erachtet als noch im Vorjahr. Allerdings ist auch die Zufriedenheit mit diesem Aspekt um rund +14%pkt. gestiegen.
- ❖ Auch das Mitspracherecht bei Entscheidungen über den Tourismus (+14pkt.) wird als wichtiger eingestuft als im Vorjahr. Hier ist auch eine Verbesserung der Zufriedenheit ermittelbar (+6%pkt.).
- ❖ Politische Bemühungen zur Förderung des Tourismus wurden ebenfalls um rund +14%pkt. als wichtiger eingestuft. Hier ist die Zufriedenheit allerdings lediglich um +5%pkt. gestiegen.
- ❖ Möglichkeiten zur Mitgestaltung des Tourismus sind insgesamt zwar weniger als einem Drittel der Einwohner:innen bekannt, jedoch ist hier eine gesteigerte Wahrnehmung ermittelbar (+13%pkt.).

Quellen: TouristiCon (2024) Lebensqualitätsstudie Mecklenburg-Vorpommern 2024 (Hybrid), Mecklenburg-Vorpommern n= 851. TouristiCon (2023) Lebensqualitätsstudie der Deutschen 2023 – Mecklenburg-Vorpommern – Erhebungswelle Mai-Juli 2023 (Hybrid), Mecklenburg-Vorpommern n= 2.787. Angaben in gültigen Prozenten. Abweichungen zu 100% sind rundungsbedingt. Fragestellung: „Im Folgenden haben wir nun noch wenige Aussagen zu Ihrem wahrgenommenen Einfluss auf den Tourismus in Ihrem Wohnort aufgeführt. Bitte geben Sie an, inwiefern Sie diesen Aussagen zustimmen.“

## Copyright & Impressum

Innerhalb des Berichtsbandes sind die Eigentümer der Daten und Leistungen durch Quellen gekennzeichnet. Jeweils gilt: Sämtliche Inhalte dieser Dokumentation in Form von Strategien, Modellen, Konzepten, Schaubildern, Analysen und Schlussfolgerungen sowie sonstigen geistigen Schöpfungen sind als geistiges und schöpferisches Eigentum urheberrechtlich geschützt. Eine Verwendung auch in Teilen gegenüber Dritten darf nur unter ausdrücklicher Genehmigung und Quellenangabe des Autors erfolgen, mit Ausnahme der Inhalte, die durch eine gesonderte Quellenangabe gekennzeichnet sind. Durch Übergabe dieser Dokumentation erhält der direkte Empfänger ein zeitlich befristetes, einfaches Nutzungsrecht an den urheberrechtlich geschützten Leistungen. Eine gewerbliche Nutzung außerhalb schriftlich geschlossener Vereinbarungen ist ausgeschlossen. Der Empfänger ist nicht ohne Genehmigung berechtigt, diese Dokumentation oder Teile davon oder Inhalte davon zu verändern, zu veröffentlichen oder zu verbreiten.

**TouristiCon GmbH, September 2024**

## Copyright & Impressum

Das vorliegende Dokument stellt die Ergebnisse der Lebensqualitätsstudie für Mecklenburg-Vorpommern 2024 dar. Stand der Analysen ist, wenn nicht anders vermerkt, August 2024.

### Herausgeber

TouristiCon GmbH  
Fritz-Thiedemann-Ring 20  
25746 Heide

### Datengrundlagen

Lebensqualitätsstudie Mecklenburg-Vorpommern 2024

### Wissenschaftliche Unterstützung

Deutsches Institut für Tourismusforschung (FH Westküste)

### Ansprechpartnerin Projektmitarbeiterin

Dr. Sabrina Seeler ([seeler@touristicon-experts.de](mailto:seeler@touristicon-experts.de))  
Sven Krüßel, Anna Szelepusa